




Руководство по эксплуатации тепловентиляторов моделей

**ТВ-2кВт, ТВП-2кВт (с функцией поворота),
ТВ-К-2кВт, ТВ-2кВт-Н, ТВ-О-2кВт, ТВ-У-2кВт.**

**Уважаемый покупатель, благодарим Вас за покупку нашего изделия!
При покупке Вам необходимо сделать следующее:**

- 1) Потребовать проверки работоспособности изделия путем пробного запуска.**
 - 2) Проверить комплектность на соответствие с указанной в руководстве по эксплуатации.**
 - 3) Убедиться, что в гарантийном талоне поставлены дата продажи и подпись (печать) продавца, указана модель изделия.**
 - 4) Перед началом эксплуатации внимательно прочтите данное руководство по эксплуатации и соблюдайте его требования.**
 - 5) Приобретенное Вами изделие может иметь несущественные отличия от указанных в руководстве по эксплуатации, не изменяющие условия монтажа и не ухудшающие технические данные изделия.**
- Перед началом эксплуатации внимательно прочтите данную инструкцию и соблюдайте ее требования.**





Оглавление.

Оглавление.....	2
Комплектация.....	2
Схема устройства.....	3
Технические характеристики.....	6
Рекомендации по эксплуатации.....	6
Меры предосторожности.....	6
Уход и чистка.....	8
Гарантийные обязательства.....	8

Комплектация.

№	Наименование	Количество
1	Тепловентилятор в сборе	1 шт.
2	Руководство по эксплуатации	1 шт.
3	Гарантийный талон	1 шт.
4	Упаковка	1 шт.

***Производитель имеет право изменять вышеуказанную комплектацию.**

Схема устройства.

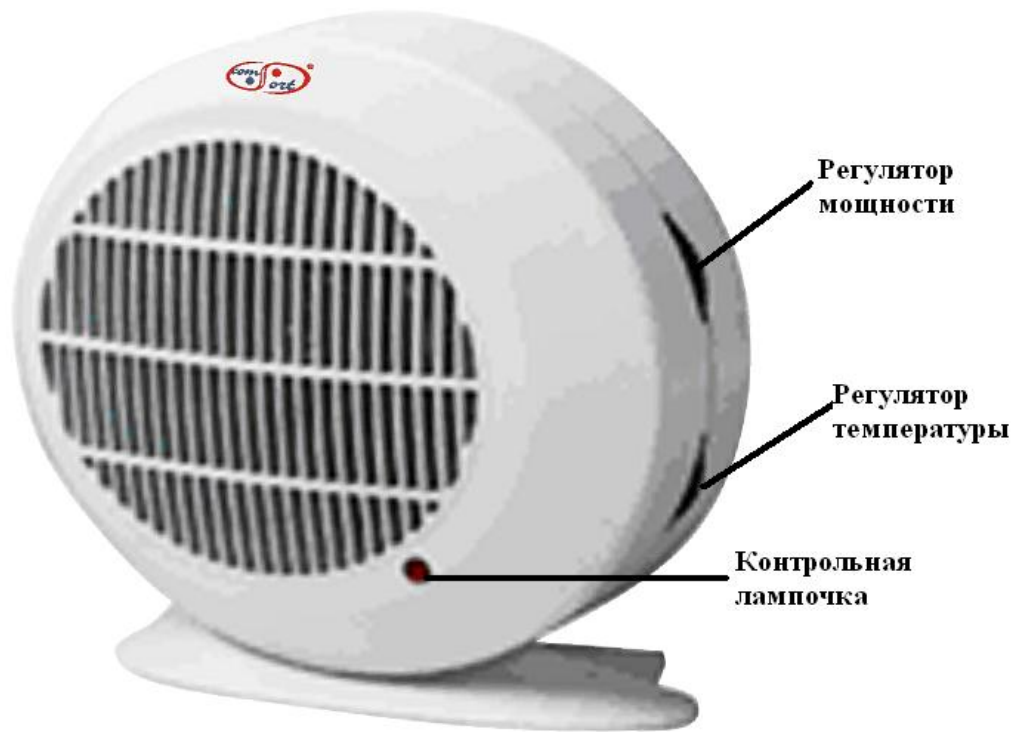
ТВ-2кВт




ТВП-2кВт



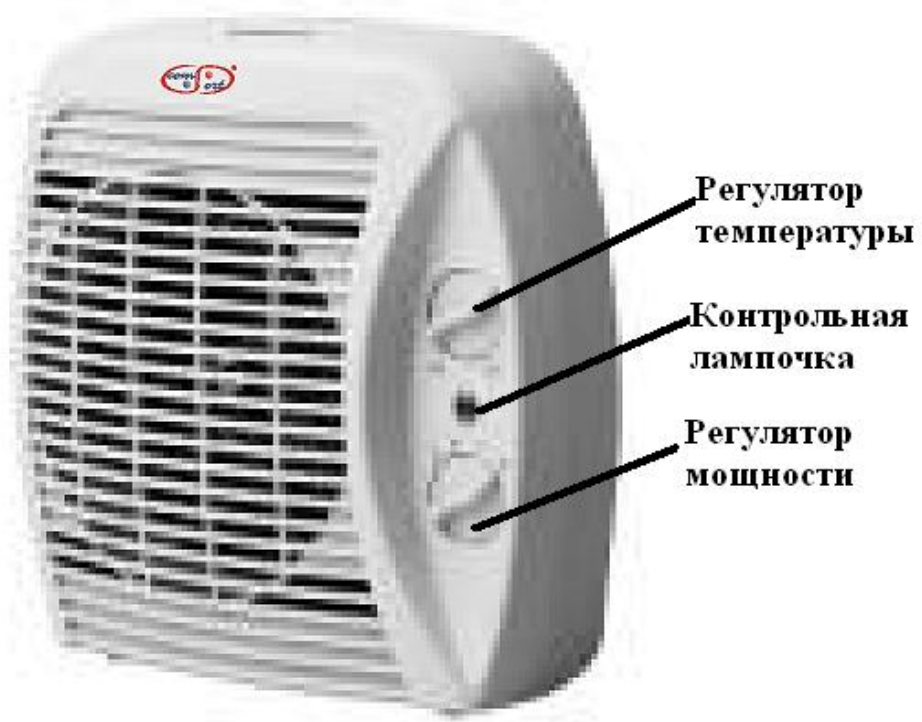
ТВ-К-2кВт



ТВ-2кВт-Н



ТВ-У-2кВт




ТВ-О-2кВт



Технические характеристики.

МОДЕЛЬ №	НОМИНАЛЬНОЕ НАПРЯЖЕНИЕ / ЧАСТОТА	НОМИНАЛЬНАЯ МОЩНОСТЬ
ТВ – 2кВт	220/230В ~ 50Гц	2000Вт
ТВП – 2кВт	220/230В ~ 50Гц	2000Вт
ТВ-К-2кВт	220/230В ~ 50Гц	2000Вт
ТВ-2кВт-Н	220/230В ~ 50Гц	2000Вт
ТВ-О-2кВт	220/230В ~ 50Гц	2000Вт
ТВ-У-2кВт	220/230В ~ 50Гц	2000Вт

Рекомендации по эксплуатации.

1. Поверните регулятор температуры по часовой стрелке до максимума для достижения наивысшей температуры нагрева или против часовой стрелки для понижения температуры нагрева.
2. Обогрев на пониженной мощности: поверните ручку регулятора мощности в положение **I**.
3. Обогрев на полной мощности: поверните ручку регулятора мощности в положение **II**.
4. Выключение: поверните ручку регулятора мощности в положение **0**.
5. Чтобы включить функцию поворота нажмите кнопку включения функции поворота.
6. Для использования тепловентилятора в качестве вентилятора (в летнее время) поверните ручку регулятора мощности в положение обдува .

Меры предосторожности.

1. Прочтите данную инструкцию перед началом эксплуатации тепловентилятора.
2. Подключайте тепловентилятор к электрической сети с параметрами соответствующими, указанным на тепловентиляторе.
3. Не оставляйте работающий прибор без присмотра. Всегда выдергивайте

вилку устройства из розетки, когда уходите из дома.

4. Легковоспламеняющиеся материалы, такие как мебель, подушки, постельные принадлежности, бумага, одежда, занавески должны быть минимум на расстоянии 1 м от включенного тепловентилятора.

5. Всегда выдергивайте вилку тепловентилятора из источника питания, когда Вы его не эксплуатируете. Не тяните за провод при выдергивании вилки.

6. Позади работающего прибора не должно быть предметов на расстоянии минимум 50 см.

7. Не размещайте тепловентилятор непосредственно под розеткой.

8. Не позволяйте животным и детям играть с тепловентилятором.

9. Не накрывайте устройство. Если прибор накрыт, то существует риск пожара.

10. Не эксплуатируйте тепловентилятор в ванной, душе, бассейне или помещениях с высокой влажностью.

11. Не эксплуатируйте тепловентилятор в помещениях с взрывоопасным газом, а также в местах, где есть легковоспламеняющиеся жидкости или вещества, такие как бензин, растворители, лак или клей.

12. Если провод устройства поврежден, прекратите эксплуатацию прибора и свяжитесь с ремонтной мастерской.

13. Держите тепловентилятор чистым. Избегайте попадания посторонних объектов в вентиляционное отверстие, это может привести к удару током, возгоранию или повреждению тепловентилятора.

14. **ВНИМАНИЕ:** Чтобы избежать перегрева, не накрывайте тепловентилятор.

15. **ЗАПРЕЩАЕТСЯ** вешать на работающий прибор одежду для сушки.

16. Это устройство не должно эксплуатироваться людьми (включая детей) с ограниченными физическими и умственными способностями, а также людьми, не ознакомленными с правилами эксплуатации прибора.

17. Не эксплуатируйте тепловентилятор с устройством программирования, таймером и любыми другими устройствами, переключающими тепловентилятор в автоматический режим, т.к. существует риск возгорания.

18. Всегда эксплуатируйте тепловентилятор строго в вертикальном положении, на ровной устойчивой поверхности.

19. Не направляйте работающий тепловентилятор в сторону стен, мебели, занавесок и так далее.

20. Не эксплуатируйте устройство в комнатах площадью менее 4 м².

Уход и чистка.

1. Перед чисткой всегда выдергивайте вилку из электрической розетки.
2. Отключите электропитание и дайте прибору остыть, затем протрите мягкой влажной тряпкой.
3. Никогда не используйте абразивный порошок и растворители для чистки корпуса прибора.

Защита окружающей среды



Отходы электротехнической продукции не должны утилизироваться вместе с бытовыми отходами.

Гарантийные обязательства.

- Гарантийный срок хранения – 12 месяцев.
- Гарантийный срок эксплуатации – 12 месяцев с момента продажи, но при отсутствии на паспорте штампа с указанием даты продажи, гарантийный срок исчисляется с момента выпуска (окончательный срок гарантии устанавливается непосредственно продавцом, но не может превышать 12 месяцев).
- Претензии не принимаются во всех случаях, указанных в гарантийном талоне, при отсутствии даты продажи и штампа магазина (росписи продавца) в данном руководстве по эксплуатации, отсутствии гарантийного талона.

Продавец:

Дата продажи _____

Срок действия гарантии _____

Предприятие торговли

(продавец) _____

Место для печати

(росписи) _____

Покупатель: _____

С условиями и сроком гарантии, предложенными продавцом и указанными в гарантийном талоне, согласен. Изделие проверено и является исправным на момент покупки, изделие получено в полном комплекте, претензий к внешнему виду не имею.

(место для росписи покупателя) _____

Приобретенное изделие Вы можете обменять или сдать на гарантийный ремонт на месте покупки, после чего продавец отправит его в ближайший сервисный центр